

REQUERIMIENTO TÉCNICO PARA LA ADQUISICIÓN MOBILIARIO PARA RESIDENCIA FAMILIAR PLAYA LIGATE DE ADMINISTRACIÓN DIRECTA DE LA DIRECCIÓN REGIONAL DE IQUIQUE DEL SERVICIO NACIONAL DE PROTECCIÓN ESPECIALIZADA A LA NIÑEZY ADOLESCENCIA

I. ANTECEDENTES Y JUSTIFICACIÓN.

La Dirección Regional de Iquique del Servicio Nacional de Protección Especializada a la Niñez y Adolescencia, en adelante “SPE” o el “Servicio”, se encuentra en proceso de implementación de la segunda Residencia Familiar de administración directa para Adolescentes es una modalidad de cuidado alternativo residencial, cuyo objetivo general es restituir el derecho a vivir en familia y a la recuperación de la experiencia de vulneración y favorecer el desarrollo de autonomía de adolescentes (entre 09 y 13 años).

Atendidas las necesidades de habitabilidad y confort de las adolescentes, se hace necesario adquirir mobiliario, con el fin de brindar una mejor calidad de vida dentro de las Residencias Familiares.

II. OBJETIVO.

Adquirir mobiliario para el bienestar de las adolescentes pertenecientes a la Residencia Familiar de Administración Directa del Servicio Nacional de Protección Especializada a la Niñez y Adolescencia de la Región de Tarapacá.

III. DESPACHO DE LOS PRODUCTOS

El despacho de los productos deberá realizarse a la dirección de la residencia Familiar y dentro de los plazos ofertados por el proveedor.


Dependencia	Ubicación
Residencia Familiar Playa Ligate	Playa Ligate 3283, Iquique



IV. REQUERIMIENTOS OBLIGATORIOS.


Importante:




- a. La mayoría de las características o requisitos de cada uno de los productos o bienes solicitados son de carácter “**preferente**” o “**deseable**”, por lo que el proveedor puede cotizar productos con características o requisitos diversos, que sean similares a lo solicitado.




Los productos requeridos deben cumplir con las siguientes características:



Ítems	EQUIPAMIENTO	Cantidad	Especificaciones Técnicas	Fotos Referencia
1	cama de 1 plaza con colchón y respaldo	9	<p>Cama Tipo Europea 1 Plaza CON RESPALDO ACOLCHONADO A PISO</p> <p>Medidas del Colchón: Altura Colchón 21 cm Ancho 90 cm Largo 190 cm Dimensiones 21 x 90 x 190 cm Dimensiones con Base 56 x 90 x 190 cm</p> <p>Materiales del Colchón: Cubierta: Tela Jacquard Belga con tratamientos Sanitized (Antibacterial) y Fire Retardant (retardante al fuego) Relleno: Napa de fibra poliéster + capa fibro textil termofusionada Zona de confort: Capa de fibro espuma termofusionada</p> <p>Sistema de Soporte: Floating System: Marco de poliuretano + estructura de resortes tipo Bonnell Tela fuelle: Tela Jacquard Belga Lados de uso: Two Sides (ambos lados utilizables)</p> <p>Base Cama Europea: Patas: Madera de pino Respaldo: 54 x 120 x 3 cm</p>	





2	Camas 1 plaza 1/5 con colchón y respaldo	3 Cama Tipo Europea 1 1/5 Plaza CON RESPALDO A PISO ACOLCHADO GRIS REFERENCIA FOTOGRAAFICA Medidas del Colchón: altura Colchón 29 cm Ancho 105 cm Largo 200 cm Dimensiones 62 x 105 x 200 cm Dimensiones con Base 62 x 105 x 200 cm Dimensiones totales (con base): 105 x 200 x 58 cm Materiales del Colchón: Cubierta: Tela Jacquard Belga con tratamientos Sanitized (Antibacterial) y Fire Retardant (retardante al fuego) Relleno: Napa de fibra poliéster + capa fibro textil termo fusionada Zona de confort: Capa de fibro espuma termo fusionada Sistema de Soporte: Floating System: Marco de poliuretano + estructura de resortes tipo Bonnell Tela fuelle: Tela Jacquard Belga Lados de uso: Two Sides (ambos lados utilizables) Base Cama Europea: Patas: Madera de pino Respaldo: 54 x 120 x 3 cm	
3	Camilla	1 Camilla Masaje Altura ajustable No Ruedas No Ancho (cm) 60 cm Largo (cm) 170 cm Alto (cm) 70	



4	Carro transportador	1	<p>Carro de apoyo de acero inoxidable armable con tres bandejas fijas.</p> <p>Estructura de acero inoxidable con tubos cuadrados de alta resistencia, carga completa de lavado de hasta 200 kilos por bandeja ruedas de nylon (dos con freno).</p> <p>CARACTERISTICAS:</p> <p>Tipo: Carro transportador Hecho íntegramente en acero inoxidable. Alta resistencia a la corrosión y óxido. Medidas: 85 x 45 x 90 cms. Peso neto: 15.2 kg. Tres bandejas lisas con borde antiderrame. Mangos en ambos extremos Resiste hasta 200 kilos de carga por bandeja. Ruedas pivotantes resistentes. Dos con freno.</p>	
---	---------------------	---	---	---


5	Escritorio	2	<p>Escritorio para Sala de Estudios</p> <p>Materiales:</p> <p>Cubierta: Melamina de alta densidad, MDF o madera laminada 54mm de espesor Estructura: Metálica o de madera sólida, con refuerzos Acabado: Superficie lisa, resistente a rayaduras, fácil de limpiar Color: roble claro</p> <p>Dimensiones Comunes:</p> <p>Largo: 100 – 140 cm Ancho: 60 – 75 cm Altura: 75 cm</p> <p>Bordes redondeados para mayor seguridad Compatible con sillas ergonómicas</p>	
6	Escritorio (Director)	1	<p>Escritorio en L</p> <p>Medidas: 1,70 x 1,00 x 0,70 mt. Cubierta Melamina 24mm espesor, Tapacantos PVC 2 mm Estructura Melamina 15 mm espesor, Tapacantos PVC 0,45 mm Estructura Metálica: Perfil 40x40mm con pintura termo contraíble color blanco con patín regulable. Largueros perfil 40x20mm con golillas de fijación de cubierta. Pasacables metálico cuadrado color aluminio</p>	
7	Escritorio (Tens, Pool Funcionarios, Sala de estudio)	10	<p>Medidas: 1,30 x 0,70 x 0,70 mt. Cubierta Melamina 24mm espesor, Tapacantos PVC 2 mm Estructura Melamina 54 mm espesor, Tapacantos PVC 0,45 mm Estructura Metálica: Perfil 40x40mm con pintura termo contraíble color blanco con patín regulable. Largueros perfil 40x20mm con golillas de fijación de cubierta. Pasacables metálico cuadrado color aluminio</p>	


8	Estante (Storage) metálico con puerta y llave	1	<p>Estante Metálico 2 puertas: Medidas: Altura 185 * Ancho 90 * Profundidad 40 CM Material : Acero laminado en frío de grueso calibre Recubrimiento : Pintura gris en polvo de aplicación electrostática Espesor : Estructura 0.8mm / Puertas 0.8mm</p>	
9	gabinete metálico	1	<p>Gabinete metálico 2 puertas gabinete rack 100% metálico tipo Locker color amarillo marca Mobitat o similar. 2 Repisas regulables. Pintura electrostática. Chapa con llave en ambas puertas. Puertas abatibles. Topes plásticos en la base. Perforación en la base para cables. Repisas se pueden regular en su altura o se pueden quitar. 2 copias de llave por cada chapa.</p>	
10	Juego Terraza	1	<p>Sofá 3C: 210x70x65 cm Sofá 2C: 100x70x65 cm Mesa: 145x82.5x67 cm Banco 1: 90x34.5x32 cm Banco 2: 130x34.5x32 cm color: cojines azul oscuro, gris Material Material Aluminio Poliéster Tipo Tipo de Producto Juegos de Comedor terraza</p>	



11	Mesa de comedor para 8 personas (8 sillas)	2	<p>Altura 76 cm Ancho 100 cm Largo 240 cm Altura Mesa: 76 cm Silla: 86 cm Ancho Mesa: 100 cm Silla: 51 cm Largo Mesa: 240 cm Extensión No Profundidad Silla: 53 cm Material Material Madera Metal Black Ratán Composición Material Chapa de Madera Natural de Olmo, MDF y Terciado Material Estructura Mesa Madera Material Estructura Silla Madera Cubierta Madera Diseño Forma Rectangular Dimensiones 240 x 100 cm Material Material cubierta de Madera Manglid patas de Acero</p>	
12	Mueble de planchado	1	<p>Alto 86 cm Peso máximo soportado 40 kg Ancho 118 cm Tipo de mueble Despensa Profundidad 36 cm Espesor de la puerta 15 mm Cantidad de puertas 2 Características Estructura de MDP de 15 mm de espesor, soporte hasta 40 kg. Incluye una práctica repisa interna y bisagras de acero inoxidable para un cierre suave y eficiente.</p>	



13	Mueble estación tipo buffe	1	Gabinete metálico 2 puertas gabinete rack 100% metálico tipo Locker color amarillo marca Mobitat o similar. 2 Repisas regulables. Pintura electrostática. Chapa con llave en ambas puertas. Puertas abatibles. Topes plásticos en la base. Perforación en la base para cables. Repisas se pueden regular en su altura o se pueden quitar. 2 copias de llave por cada chapa.	
14	Mueble metálico para medicamentos y artículos de tens	2	Alto: 1.130 mm Ancho: 900 mm Profundidad: 390 mm Material: Acero laminado en frío SAE 1010 Espesor metal cuerpo: 0,65 mm Color: Gris perla Puertas: Metal Tipo Cierre: Chapa con llave Adicional: 2 repisas móviles Total Puertas: 2	
15	Pouf Tipo SOfa	8	Tamaño Cantidad de Cuerpos 1 Cuerpo Medidas Altura 85 Ancho 75 CM Largo 92 CM Material Material Tela Olefin repelente al agua Relleno Micro perlas de poliestireno Peso Peso 5.5	
16	Pouf	2	Pouf: Largo:64 Cm. Profundidad:64 Cm. Alto:38 Cm Material del relleno: Espuma polietileno Material del tapiz: Tela Olefin repelente al agua. Color : azul, gris, blanco invierno	

17	Silla de escritorio (Pool profesionales, Tens, monitor administrativo, conductor	10	Silla de Escritorio Blanca con Apoyacabeza, estructura ergonómica. Apoya cabeza ajustable. Reclinación hasta 126°. Respaldo y soporte lumbar ergonómico. Asiento acolchado de 8 cm de grosor. Apoyabrazos de altura regulable, ergonómicos. Base de nylon ultra resistente que garantiza estabilidad y durabilidad. Ruedas que permiten un desplazamiento suave sin dañar el piso. Altura ajustable entre 44 y 54 cm. Tele doble, transpirable y resistente. Medidas extendidas de 62 x 62 cm.	<p>Apoya cabeza ajustable De arriba a abajo</p> 
18	Silla de escritorio para directora	1	Malla transpirable y asiento acolchado. Respaldo ajustable y soporte lumbar. Asiento de 60 cm de ancho. Reposabrazos ajustable 3D reversibles: Altura ajustable: Altura del asiento de 92 cm a 102 cm. Inclinación del respaldo de 90 a 120 grados. Base resistente y ruedas silenciosas.	

19	Silla de visita	2	Altura 84 Ancho 41.5 CM Largo 47.5 CM Altura del asiento :52 cm materiales: brazos y patas metálicos, cubierta de polipropileno, espalda acolchada de respaldo y asiento revestido de eco cuero. Color negro	
----	-----------------	---	--	---

20	Sillas para escritorio sala de estudios	2	<p>Sillas Gamer</p> <p>Características Generales: Inclinación del respaldo de hasta ángulo de 45°</p> <p>Diseño y Ergonomía:</p> <p>Respaldo medio o alto, con diseño ergonómico para soporte lumbar</p> <p>Asiento acolchado o de superficie rígida</p> <p>Apoyabrazos regulable, ruedas para movilidad, ajuste de altura</p> <p>Estructura: Metálica pintada o cromada, o base plástica reforzada</p> <p>Asiento y respaldo: Polipropileno, tela acolchada, eco cuero o malla respirable</p> <p>Relleno Espuma de alta densidad</p> <p>Altura del respaldo: 82 cm</p> <p>Altura de la silla: 119-129 cm</p> <p>Largo de la silla: 69 cm</p> <p>Ancho de la silla: 64 cm</p> <p>Peso máximo soportado: 120 kg</p> <p>bicolor :negro-azul /negro-gris claro</p>	
----	---	---	---	---

21	sillas sala de estudio comedor	<p>2</p> <p>Sillas para Sala de Reuniones con Ruedas Respaldo medio o alto, con soporte lumbar integrado Asiento acolchado de espuma de alta densidad Tapizado en tela, eco cuero o malla respirable Apoyabrazos ajustables Base giratoria con ruedas de nylon o goma para desplazamiento suave</p> <p>Materiales: Estructura: Acero cromado o plástico reforzado Tapiz: Tela resistente, malla transpirable o eco cuero Relleno: Espuma de poliuretano de alta densidad</p> <p>Funcionalidad: Altura regulable mediante pistón neumático Sistema de inclinación Ruedas aptas para piso flotante, cerámica o alfombra Giro 360° para mayor movilidad</p> <p>Negro, gris oscuro, azul modelo referencial en foto</p>	
22	Sofá seccional	<p>1</p> <p>sofá seccional Estructura de madera maciza. Madera inmunizada. Patas de madera maciza. Densidad intermedia D-28. Correas elásticas de alta calidad. Altura máxima: 87cm. Altura del asiento: 43cm.La medida de 2.60mt contiene 2 módulos, uno de 170cm y un Chaise 90cm. Profundidad del Chaise: 165cm. Profundidad del sofá: 102cm. Profundidad de los Brazos: 58cm. Ancho de los brazos: 10cm.</p>	

23	Comedor Jardin	1	Juego de comedor, incluye una mesa rectangular de madera de 140 cm de largo y 6 sillas negras con estructura metálica, super resistentes. Medidas Mesa Alto 75 cm Ancho 90 cm Largo 140 cm Material patas Madera Material cubierta 50% Madera, 50% MDF Sillas Peso 4,6 Kg Ancho de silla 45 cm Alto de asiento 45 cm Alto de espaldar 84 cm Estructura de Acero	
24	Veladores o Estanterías para objetos personales.	12	medidas: altura 74 ancho 40 largo 40 materiales : metal . puerta 1 con llave	

Los productos deberán estar garantizados por al menos 6 meses por defectos de producción.

V. PRESUPUESTO DISPONIBLE

La propuesta económica deberá indicarse en pesos chilenos. Además, los oferentes deberán indicar los valores unitarios netos, IVA, y considerar los costos de despacho.

El presupuesto total disponibles es de \$ 12.000.000 todos los impuestos incluidos.

7. TIEMPO DE DESPACHO DE LOS PRODUCTOS

El tiempo de despacho será determinado de acuerdo con lo indicado por los oferentes en el anexo N°1, numeral 2, Plazo de entrega, donde se deberá detallar, en días corridos, el tiempo de entrega de los productos.

8. CRITERIOS DE EVALUACIÓN

La evaluación de las propuestas considera los siguientes factores y ponderaciones:

CRITERIO	PONDERACIÓN
Monto de la oferta o precio	60%
Plazo de entrega de los productos	40%
TOTAL	100%

8.1 MONTO DE LA OFERTA O PRECIO

Se calificará con máximo puntaje a quien presente la propuesta económica de menor valor que se ajuste a la disponibilidad presupuestaria prevista para dicha contratación, siendo la escala de puntuación de 0 a 100 puntos. La comparación de precios se realizará de acuerdo con la siguiente fórmula:

$P(i) = (C(\min) / C(i) \times 100)$, donde:

P (i): Puntuación de la oferta económica del proponente “i”,

C (min): Precio de la menor oferta económica,

C (i): Precio de la oferta económica del proponente “i”.

Nota: El precio ofertado debe ser en valores netos.

8.2 PLAZO DE ENTREGA DE LOS PRODUCTOS

Se otorgará la mejor calificación a la propuesta que ofrezca el menor plazo de entrega de los productos, siendo la escala de puntuación de 0 a 100.

La comparación de los plazos de entrega se medirá para estos efectos en días corridos y para evaluar el cumplimiento de este criterio, el o los oferentes deberán indicar en el anexo correspondiente el plazo de entrega de los productos en la Residencia.

La evaluación de este criterio se realizará de acuerdo con la siguiente fórmula:

$P(i) = (C(\min.) / C(i) \times 100)$, donde:

P (i) = Puntuación del plazo de entrega del proponente “i”,

C (min.) = Menor plazo de entrega del producto,

C (i) = Plazo de entrega del proponente “i”.

Nota 1: Quien no indique plazo de entrega, su propuesta será desestimada.

Nota 2: El plazo de entrega debe considerarse desde el día hábil siguiente a la **emisión** de la Orden de Compra.

9. REGLAS DE DESEMPATE

En caso de que dos o más ofertas tengan igual puntaje final, se dirimirá el empate de acuerdo a los siguientes criterios, en el siguiente orden de prelación:

- 1) Se preferirá la propuesta que tenga mayor puntaje en el criterio “Plazo de entrega de los productos”.
- 2) Si aplicado el criterio anterior el empate persiste, se preferirá la propuesta que tenga mayor puntaje en el criterio “Monto de la oferta o precio”.
- 3) En caso de que no sea posible determinar la oferta ganadora en virtud de las reglas anteriores, se dirimirá de acuerdo con el orden de la presentación de las ofertas presentadas en el Portal Mercado Público al momento del cierre de la presente licitación, según conste en el comprobante de ingreso de oferta del portal www.mercadopublico.cl.

ANEXO N°1 OFERTA TÉCNICA

1. CARACTERÍSTICAS DE LOS PRODUCTOS

Deberá detallar el producto ofertado, considerando las características señaladas en las bases técnicas, debiendo adjuntar catálogo de los productos, su falta implica desestimar la oferta.

Ítems	Producto requerido	Producto Ofertado
1	cama de 1 plaza con colchón y respaldo	
2	Camas 1 plaza1/5 con colchón y respaldo	
3	Camilla	
4	Carro transportador	
5	Escritorio	
6	Escritorio (Director)	
7	Escritorio (Tens, Pool Funcionarios, Sala de estudio)	
8	Estante (Storage) metálico con puerta y llave	
9	gabinete metálico	
10	Juego Terraza	
11	Mesa air hockey	
12	Mesa de comedor para 8 personas (8 sillas)	

13	Mueble de planchado	
14	Mueble estación tipo Buffet	
15	Mueble metálico para medicamentos y artículos de tens	
16	Pouf	
17	Pouf	
18	Silla de escritorio (Pool profesionales, Tens, monitor administrativo, conductor	
19	Silla de escritorio para directora	
20	Silla de visita	
21	Sillas para escritorio sala de estudios	
22	sillas sala de estudio comedor	
23	Sofá seccional	
24	comedor	
25	Veladores o Estanterías para objetos personales.	

Nota: Debe necesariamente detallar los productos que oferta. En caso de **no detallar o no completar la tabla** precedente, su **oferta será declarada inadmisibile** y, por tanto, rechazada en el acto de apertura.

2. PLAZO DE ENTREGA

Deberá indicar en días corridos el tiempo de entrega para lugares indicados en la tabla siguiente:

Ítems	Producto requerido	Días corridos de despacho
1	cama de 1 plaza con colchón y respaldo	
2	Camas 1 plaza1/5 con colchón y respaldo	
3	Camilla	
4	Carro transportador	
5	Escritorio	

6	Escritorio (Director)	
7	Escritorio (Tens, Pool Funcionarios, Sala de estudio)	
8	Estante (Storage) metálico con puerta y llave	
9	gabinete metálico	
10	Juego Terraza	
11	Mesa air hockey	
12	Mesa de comedor para 8 personas (8 sillas)	
13	Mueble de planchado	
14	Mueble estación tipo buffe	
15	Mueble metálico para medicamentos y artículos de tens	
16	Pouf	
17	Pouf	
18	Silla de escritorio (Pool profesionales, Tens, monitor administrativo, conductor)	
19	Silla de escritorio para directora	
20	Silla de visita	
21	Sillas para escritorio sala de estudios	
22	sillas sala de estudio comedor	
23	Sofá seccional	
24	comedor	
25	Veladores o Estanterías para objetos personales.	

Nota 1: El plazo deberá indicarse únicamente en días corridos.

Nota 2: El plazo de entrega se debe considerar desde el día hábil siguiente a la emisión de la OC.

Nota 3: Para efectos de evaluación se considerará el plazo de entrega mayor.

Nota 4: En caso de no indicar plazo, su oferta será declarada inadmisibile.

ANEXO N°2
PROPUESTA ECONÓMICA

CANTIDAD	PRODUCTO REQUERIDO	VALOR UNITARIO (NETO)	VALOR TOTAL (NETO)
1	cama de 1 plaza con colchón y respaldo	\$	\$
2	Camas 1 plaza1/5 con colchón y respaldo	\$	\$
3	Camilla	\$	\$
4	Carro transportador	\$	\$
5	Escritorio	\$	\$
6	Escritorio (Director)	\$	\$
7	Escritorio (Tens, Pool Funcionarios, Sala de estudio)	\$	\$
8	Estante (Storage) metálico con puerta y llave	\$	\$
9	gabinete metálico	\$	\$
10	Juego Terraza	\$	\$
11	Mesa air hockey	\$	\$
12	Mesa de comedor para 8 personas (8 sillas)	\$	\$
13	Mueble de planchado	\$	\$
14	Mueble estación tipo buffe	\$	\$
15	Mueble metálico para medicamentos y artículos de tens	\$	\$
16	Pouf	\$	\$
17	Pouf	\$	\$
18	Silla de escritorio (Pool profesionales, Tens, monitor administrativo, conductor	\$	\$
19	Silla de escritorio para directora	\$	\$
20	Silla de visita	\$	\$
21	Sillas para escritorio sala de estudios	\$	\$
22	sillas sala de estudio comedor		
23	Sofá seccional		
24	comedor		
25	Veladores o Estanterías para objetos personales.		
MONTO TOTAL PROPUESTA			\$

Departamento de Administración y Soporte
Unidad de Compras y Servicio de Soporte
Servicio Nacional de Protección Especializada
A la Niñez y Adolescencia, Iquique

