














**REQUERIMIENTO COTIZACIÓN
ADQUISICIÓN DE MOBILIARIO – ESTABLECIMIENTOS DE SALUD, COMUNA DE
PADRE LAS CASAS
ID 2239-4-LR25**




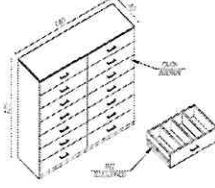
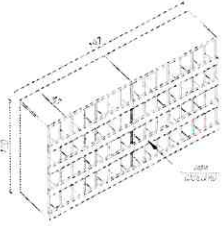
Mediante la presente descripción, se requiere cotizar en convenio marco, mobiliario para distintos establecimientos dependientes del Departamento de Salud Municipal de la comuna de Padre Las Casas.





Nombre de la Cotización	Adquisición e Instalación de Mobiliario, Establecimientos de Salud, comuna de Padre Las Casas.			
Correo Electrónico	serviciosgeneralessalud@padrelascasas.cl			
Plazo de Publicación	5 días hábiles			
Plazo de Evaluación	3 días hábiles			
Plazo de Preguntas	2 días hábiles			
Garantía de Fiel Cumplimiento	0%			
Objetivo de la Contratación	Adquisición e instalación de mobiliario requerido en Establecimientos de Salud.			
Requisitos Mínimos	<ul style="list-style-type: none"> • Prestar servicio de instalación de los muebles. 			
Fecha Máxima para Finalizar el Trabajo	29 de mayo de 2026			
Detalles Visita Técnica	<ul style="list-style-type: none"> • Verificar medida de los muebles solicitados. 			
Dirección de Instalaciones	CESFAM Padre Las Casas https://maps.app.goo.gl/ERVziSzN6V8ZuWR89			
	CESFAM Las Colinas https://maps.app.goo.gl/advCdYWoHk7CWCMv5			
	CESFAM Pulmahue https://maps.app.goo.gl/m4BczrR1rsLE8B1o9			
	Departamento de Salud Municipal https://maps.app.goo.gl/1oSaDmSaHdHE2oF1A			
	CSR San Ramón https://maps.app.goo.gl/yhozP8pb1g9Xm1sj7			
	Posta Roble Huacho https://maps.app.goo.gl/5qR2dqpjJAHmBrd47			
	Posta San Ramón (Coipolafquen) https://maps.app.goo.gl/DHE29SCqmeZ6qe4K7			
	Posta Laurel Huacho https://maps.app.goo.gl/eM1vFS8z352fByfeA			
	Posta de Truf Truf https://maps.app.goo.gl/RLuiGZJdgE3Mcnxr8			
Presupuesto Máximo	\$23.400.000.-	Pre - Obligación	5/404	
Criterios de Evaluación	Oferta Técnica	Oferta Económica	50%	Se evaluará según la siguiente fórmula: (Precio mínimo Ofertado / Precio evaluado) * 50% de evaluación
		Plazo de Entrega	30%	Se considera el plazo de entrega por la totalidad de los productos requeridos. Se evaluará según la siguiente fórmula: (Plazo mínimo Ofertado / Plazo evaluado) * 30% de evaluación
		Garantía Post Venta	20%	(Garantía Evaluada / Garantía Maxima Ofertado) * 20% de evaluación
Criterios de Desempate	<p>En caso de existir empate en el puntaje final, para efectuar el desempate se considerarán los siguientes criterios, conforme a su ponderación en la Evaluación:</p> <ul style="list-style-type: none"> • Si en la evaluación de las ofertas se produjera un empate entre 2 o más oferentes respecto de su evaluación final, se adjudicará al oferente que haya presentado una mejor Oferta Económica. 			


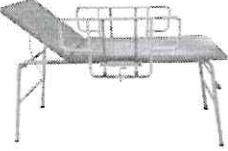



ITEM	Productos	Especificaciones Técnicas	Cantidad	Imagen Referencial	Presupuesto
1	SILLA PLC	<p>Silla Casino</p> <ul style="list-style-type: none"> - con cubierta plástica lavable, con respaldo acolchado, y asiento acolchado, color negro - Medidas aproximadas: Altura 86, Ancho 49 Largo 46 	16		\$544.000.-
2	MESA TOMA DE MUESTRA PLC	<p>Mesa Toma de Muestra</p> <ul style="list-style-type: none"> - Color tapiz: gris. - material: Estructura de acero esmaltado y pintura electrostática. - DESCRIPCIÓN: Con aleta. Cajón con manilla y corredera metálica. - Cubierta acolchada con espuma densidad 21 y tapiz de Tevinil, fácil de lavar, limpiar y desinfectar. - Patas con regatón antideslizante. - Medidas aprox.: Alto:0.86 mt, Ancho: 0.41 mt., Largo: 0.41 mt. - Peso Aprox.: 10,3 Kg. 	4		\$500.000.-
3	CAMILLA TRANSPORTE PACIENTE PLC	<p>Camilla para procedimiento</p> <ul style="list-style-type: none"> - Con baranda, ruedas. - Color tapiz: Gris o azul. - Material: Estructura en acero tubular de 1 1/4" x 2mm. de espesor. Esmaltado color gris. - Descripción: Camilla de examen con barandas y ruedas. Cabezal móvil. Acolchado espuma densidad 21. - Tapizada en Tevinil, material sintético impermeable, fácil de desinfectar, limpiar o lavar. - Tubo porta sabanilla en la sección de los pies. - Medidas aprox.: Alto: 0.80 mt. Ancho: 0.61 mt. Largo: 1.84 mt. - Peso: 22.00 Kg. - Resistencia: 200.00 Kg. 	4		\$1.400.000.-

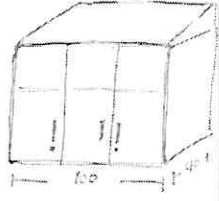
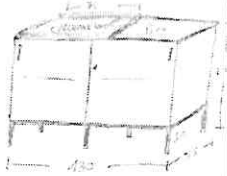
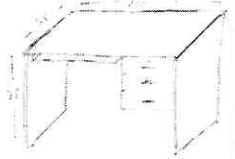
4	BANQUETA PLC	<p>Banqueta</p> <ul style="list-style-type: none"> - Banqueta 4 Cuerpos - pata recta - respaldo y asiento en propileno, color azul. - Base: metálica - Medidas del respaldo: 44 cm x 32 cm - Medidas del asiento: 45 cm x 41 cm - Altura total: 80 cm - Ancho total: 204 cm - Profundidad total: 52 cm - Altura del suelo al asiento: 48 cm 	3		\$450.000.-
5	ESCABEL PLC	<p>Escabel Clínico.</p> <ul style="list-style-type: none"> - 2 peldaños antideslizante. - Medidas aprox.: Alto: 43 cm., Largo: 51 cm. aprox., Ancho: 40 cm. aprox. - Peldaño de: 40 cm x 23 cm. Aprox. 	10		\$320.000.-
6	SILLA PLC	<p>Silla Cajero Torino</p> <ul style="list-style-type: none"> - Giratoria con aro de 4 radios de pisadera metálico. - Cubierta plástica de protección de asiento y respaldo poliamida. - Brazos regulables. - Incluir armado de la silla. 	4		\$480.000.-
7	SILLA PLC	<p>Silla Ergonómica con Cabecera</p> <ul style="list-style-type: none"> - Respaldo malla color negro, regulable. - Brazos regulables 3d, movimiento lateral arriba y abajo, adelante y atrás, asiento ajustable en profundidad. - Tapizado en tela color negro, mecanismo sincronizado. - Base estrella, poliamida de 650mm /con ruedas. - Incluir armado de la silla. 	2		\$240.000.-


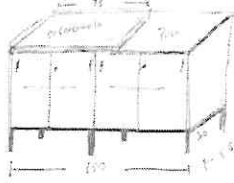
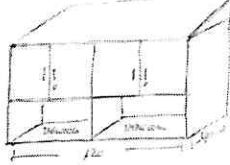
8	SILLA PLC	<p>Silla Ejecutiva</p> <ul style="list-style-type: none"> - Mecanismo sincronizado ajustable, en 4 posiciones, - desplazador de asiento en profundidad. - Respaldo de malla, poliester alta resistencia - Apoyo lumbar y cabecera diseño ergonómico. - Incluir armado de la silla. 	2		\$240.000.-
9	SILLA PLC	<p>Silla escritorio.</p> <ul style="list-style-type: none"> - Con respaldo alto, estructura italiana y ergonometrica. - Brazos regulables - Base con regulación. - Cubierta plástica de protección de asiento y respaldo. - Incluir armado de la silla. 	19		\$1.520.000.-
10	CAMILLA EXAMEN PLC	<p>Camilla plegable</p> <ul style="list-style-type: none"> - Plegable en tres secciones. - Relleno de espuma de alta densidad de 10 centímetros y cubierta en eco cuero (PU) para una mayor comodidad de los usuarios. - Respaldo ajustable en 10 posiciones de 0° a 90° - Fabricada en madera de haya europea de alta resistencia con orificio facial, apoya cabeza ergonómico y apoya brazos laterales removibles. Altura regulable en 11 posiciones diferentes (entre 58 y 81 centímetros). - Dimensiones Aprox.: Largo 186, Ancho 70 cm, Altura: regulable entre 58 cm y 81 cm - Relleno de espuma de alta densidad de 10 centímetros 	1		\$145.000.-
11	SILLA LC	<p>Silla Usuarios:</p> <ul style="list-style-type: none"> - Base metálica - Asiento polipropileno - Soporte hasta 100 kilos - Color negro. 	6		\$300.000.-

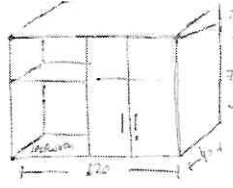



12	SILLA LC	<p>Silla Escritorio:</p> <ul style="list-style-type: none"> - Silla ergonómica regulable en altura - Base de acero con ruedas (5 ruedas) - Apoya brazo regulable en altura y profundidad - Material tapicería: vinyl o malla negra - Soporte carga 120 kilos - Con apoya cabeza y apoyo lumbar - Nivelación de altura - Color negro - Incluir armado de la silla. 	10		\$1.250.000.-
13	ESCRITORIO LC	<p>Escritorios:</p> <ul style="list-style-type: none"> - Fabricado en melamina 18 mm. - Cubierta color cerezo o similar con canto de PVC. - Medidas Aprox.: 120 (largo) x 60 (ancho) 75 (alto) cms. - 3 cajoneras con llave. - Tiradores metálicos. - Incluir instalación en el lugar. 	4		\$600.000.-
14	ESCABEL LC	<p>Escabel:</p> <ul style="list-style-type: none"> - Material de acero resistente - 2 peldaños - Peldaños antideslizantes - Resistencia mínima 120 kilos. 	1		\$50.000.-
15	GABINETE LC	<p>Mueble Gabinetero</p> <ul style="list-style-type: none"> - Fabricado en melamina 18 mm. - Color blanco - Medidas Aprox.: 140 (largo) x 40 (fondo) x 125 (alto) cms. - Cubierta con canto de PVC. - 14 cajones con divisiones. - Rieles telescópicos. - Tiradores metálicos. - Incluir instalación en el lugar. 	1		\$1.320.000.-
		<ul style="list-style-type: none"> - Fabricado en melamina 18 mm. color blanco, - Medidas Aprox.: 197 (largo) x 40 (fondo) x 100 (Alto) cms. - Frente tapa casillero. - Incluir instalación en el lugar. 	1		


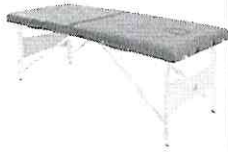



16	ESTANTE LC	<p>Mudador:</p> <ul style="list-style-type: none"> - Fabricado en melamina 18 mm. - Color Cerezo/negro - Medidas aprox.: 120 (largo) x 60 (fondo) x 90 (alto) cms. - Colchoneta sobre la cubierta tapizada en tevinil, color café moro. - 2 puertas con llave - Repisa Interior regulable. - 4 cajones con cierre centralizado, rieles telescópicos, tiradores metálicos. - Incluir instalación en el lugar. 	1		\$320.000.-
17	GABINETE LC	<p>Mueble Aéreo:</p> <ul style="list-style-type: none"> - Fabricado en melamina 18 mm. - Color cerezo - Medidas Aprox.: 95 (Largo) x 38 (fondo) x 55 (alto) cms. - 2 puertas con llave. - Tiradores metálicos. - Incluir instalación en el lugar. 	1		\$155.000.-
18	ESTANTE LC	<p>Estante 01 puerta:</p> <ul style="list-style-type: none"> - Fabricado en melamina 18 mm. 500 ciclos - Medidas Aprox.:50x180x50 cms. - Color cerezo/negro. - 1 puerta de abatir con llave. - 2 repisas fijas y 2 repisas interiores regulables. - Incluir instalación en el lugar. 	1		\$130.000.-
19	ESTANTE LC	<p>Mueble Base:</p> <ul style="list-style-type: none"> - Fabricado en melamina 18 mm. - Medidas Aprox.: 80x50x90 cms. - Color cerezo - 2 puertas con llaves. - Con división y repisa interior. - Incluir instalación en el lugar. 	1		\$200.000.-




20	PISO TABURETE LC	Taburete de Procedimiento: <ul style="list-style-type: none"> - Piso con ruedas. - Base metálica - Altura ajustable - Asiento giratorio - Tapizado impermeable y lavable. - Color negro - Incluir armado de la silla. 	1		\$80.000.-
21	CAMILLA EXAMEN LC	Camilla Clínica: <ul style="list-style-type: none"> - Tapizada con material sintético impermeable, fácil de desinfectar, limpiar o lavar. - Camilla con barandas reclinables. - Material: acero tubular - Cabezal móvil. - Acolchado espuma. - Tubo porta sabanilla en la sección inferior - Resistencia de 200 kilos. 	1		\$350.000.-
22	BUTACA PULMAHUE	Banqueta sala espera: <ul style="list-style-type: none"> - Iso Plástica 4 cuerpos - Color azul - Respaldo y asiento en plástico polipropileno de alta resistencia. - Estructura metálica - Pintura electrostática - Pata recta Splitz cromada. 	7		\$1.442.000.-
23	SILLA PULMAHUE	Silla casino: <ul style="list-style-type: none"> - Estructura metálica 1,5 mm. - Pintura electroestática color negro. - Asiento y respaldo tapizado en tevinil color negro, espuma alta densidad. - Regatones: externos de polipropileno alta densidad. 	15		\$419.950.-
24	ESCRITORIO PULMAHUE	Escritorio Box 17: <ul style="list-style-type: none"> - Fabricado en melamina 18 mm color blanco. - Medidas Aprox.: 152 ancho x 55 fondo x 75cms alto - 3 cajoneras por ambos lados con llave, con tiradores metálicos y al final un cajón abierto, - Porta teclado al medio. - Incluir instalación en el lugar. 	1		\$333.200.-

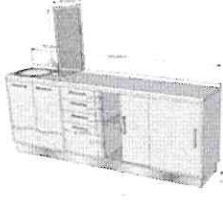
25	GABINETE PULMAHUE	<p>Mueble Aéreo Box 17:</p> <ul style="list-style-type: none"> - Fabricado en melamina 18 mm color blanco. - Medidas Aprox.: 100 ancho x 40 fondo x 95 cm. alto - 4 puertas corredera, llaves y tiradores metálicos. - Interior 1 repisa regulable - Cubierta inclinada. - Incluir instalación en el lugar. 	1		\$208.250.-
26	GABINETE PULMAHUE	<p>Mueble Base Mudador:</p> <ul style="list-style-type: none"> - Fabricados en melamina 18 m/m, color blanco. - Medidas Aprox.: 130 ancho x 55 fondo x 100 cms altura. - 2 puertas corredera con llaves y tiradores metálicos. - Interior 1 repisa regulables. - Colchoneta en la cubierta de 75x55 cms. tapiz tevinil. - Patas estructura metálica 30x30 mm, pintura al horno color blanco. - Imagen referencial - Incluir instalación en el lugar. 	1		\$404.600.-
27	ESCRITORIO PULMAHUE	<p>Escritorio Box 21:</p> <ul style="list-style-type: none"> - Fabricados en melamina 18 m/m, color blanco - Medidas Aprox: 120 ancho x 55 fondo x 75 cms altura. - 3 cajones 1 con llave, tiradores metálicos y bandeja teclado. - Imagen referencial - Incluir instalación en el lugar. 	1		\$208.250.-



28	GABINETE PULMAHUE	<p>Mueble Aéreo Doble:</p> <ul style="list-style-type: none"> - Fabricados en melamina 18 m/m, color blanco - Medidas Aprox.: 150 ancho x 40 fondo x 70 cms altura. - 2 puertas de abatir con llaves y tiradores metálicos, espacio para impresoras - Cubierta superior inclinada. - Imagen referencial - Incluir instalación en el lugar. 	1		\$315.350.-
29	GABINETE PULMAHUE	<p>Mueble Base Mudador:</p> <ul style="list-style-type: none"> - Fabricados en melamina 18 m/m, color blanco. - Medidas Aprox.: 150 ancho x 55 fondo x 100 cms altura. - 4 puertas corredera con llaves y tiradores metálicos. - Interior 1 repisa regulable. - Colchoneta en la cubierta de 75x55 cms. - Tapiz tevinil. - Patas estructura metálica 30x30 mm. - Pintura al horno color blanco. - Imagen referencial. - Incluir instalación en el lugar. 	1		\$404.600.-
30	GABINETE PULMAHUE	<p>Mueble Aéreo 2 cuerpos:</p> <ul style="list-style-type: none"> - Fabricados en melamina 18 m/m, color blanco. - Medidas Aprox.: 120 ancho x 40 fondo x 70 cms altura. - 4 puertas de abatir con llaves y tiradores metálicos. - Espacio inferior para impresoras - Cubierta superior inclinada. - Imagen referencial. - Incluir instalación en el lugar. 	1		\$249.900.-

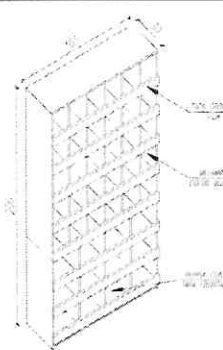
31	GABINETE PULMAHUE	<p>Mueble Aéreo Box 23:</p> <ul style="list-style-type: none"> - Fabricados en melamina 18 m/m, color blanco. - Medidas Aprox: 120 ancho x 40 fondo x 70 cms altura. - 2 puertas de abatir con llaves y tiradores metálicos. - Espacio para impresoras - Cubierta superior inclinada. - Imagen referencial. - Incluir instalación en el lugar. 	1		\$249.900.-
32	LOCKER PULMAHUE	<p>Locker Metálico:</p> <ul style="list-style-type: none"> - 1 puerta. - Medidas Aprox.: 170 cm (alto), 29 cm (ancho), 45 cm profundidad. - Material: Acero laminado en frio de grueso calibre. - Pintura electroestática. - Barra colgante. - Cerrojo para candado - Manilla - Ventilación en puertas 	13		\$975.000.-
33	LOCKER PULMAHUE	<p>Locker Metálico:</p> <ul style="list-style-type: none"> - 4 puertas. - Medidas Aprox: 170 cm de altura, 29 cm de ancho, 45 cm de profundidad. - Material: Acero laminado en frio de grueso calibre. - Pintura electroestática. - Barra colgante. - Cerrojo para candado - Manilla - Ventilación en puertas 	1		\$114.000.-
34	SILLA PULMAHUE	<p>Silla escritorio</p> <ul style="list-style-type: none"> - Respaldo Alto. - Estructura Italiana y Ergonómica. - Brazos Regulables. - Base con regulación. - Cubierta plástica de protección de asiento y respaldo. - Tapiz Tevinil Negro. - Incluir armado de la silla. 	6		\$725.000.-

35	SILLA DSM	<p>Silla Escritorio:</p> <ul style="list-style-type: none"> - Silla ergonómica regulable en altura - Base de acero con ruedas (5 ruedas) - Apoya brazo regulable en altura y profundidad - Material tapicería: vinyl o malla negra - Soporte carga 120 kilos - Con apoya cabeza y apoyo lumbar - Nivelación de altura - Color negro - Imagen referencial - Incluir armado de la silla. 	05		\$670.000.-
36	CAMILLA PROG.	<p>Camilla Plegable:</p> <ul style="list-style-type: none"> - Fabricada en madera de alta resistencia. - Medidas aprox. 186x71x82 cms. - Cubierta PVC de alta resistencia y doble costura - Colchón de espuma alta densidad de 6cm de grosor - Altura regulable. - Plegada tipo maleta con pestillo. - Peso de soporte total 200 kg. 	01		\$170.000.-
37	SILLA SR	<p>Sillas Usuarios:</p> <ul style="list-style-type: none"> - Base metálica - Asiento polipropileno color negro - Soporte hasta 100 kilos 	12		\$600.000.-
38	SILLAS SR	<p>Silla escritorio:</p> <ul style="list-style-type: none"> - Respaldo Alto. - Estructura Italiana y Ergonómica. - Brazos Regulables. - Base con regulación. - Cubierta plástica de protección de asiento y respaldo. - Tapiz Tevinil Negro. - Incluir armado de la silla. 	7		\$1.400.000.-
39	SILLA SR	<p>Silla Casino:</p> <ul style="list-style-type: none"> - Estructura metálica 1.5 mm. - Pintura electroestática color negro. - Asiento y respaldo tapizado en tevinil color negro, espuma alta densidad. 	12		\$300.000.-

40	GABINETE SR	<p>Mueble Aéreo:</p> <ul style="list-style-type: none"> - Fabricado en melamina 18 mm. - Color Blanco - Medidas Aprox: 80 (ancho) x 60 (alto) x 30 (fondo) cms. - 2 puertas con llave. - Tiradores metálicos. - Repisa removible. - Incluir instalación en el lugar. 	2		\$290.000.-
41	GABINETE SR	<p>Mueble Base Piso:</p> <ul style="list-style-type: none"> - Fabricado en melamina 18 mm. - Color Blanco - Medidas Aprox: 100 (ancho) x 90 (alto) x 46 (fondo) cms. - 2 puertas con llave. - Tiradores metálicos. - Repisa removible. - Incluir instalación en el lugar. 	1		\$200.000.-
42	PISO TABURETE SR	<p>Taburete de Procedimiento:</p> <ul style="list-style-type: none"> - Piso con respaldo. - Base metálica con ruedas - Altura ajustable - Tapizado impermeable y lavable. - Color negro. - Incluir armado. 	2		\$90.000.-

43	GABINETE TT	<p>Mueble Base:</p> <ul style="list-style-type: none"> - Fabricado en melamina 18 mm. 500 ciclos - Color Blanco - Medidas Aprox.: 200x50x90 cms. - Cubierta postformada color blanco, con respaldo y frente 90° - Zócalo PVC alveolar - 2 puertas de abatir, 4 cajones y 2 puertas correderas, todas con tiradores metálicos. - El separador de áreas fabricado en perflería de aluminio color blanco - (marco de 5 cms. con vidrio fijo de 6 mm. liso) - Afianzado a muro y cubierta del mueble mediante tornillos y sello de silicona. - Fuentón de acero inoxidable similar a teka 40 cms de diámetro y 15 cms. de profundidad. - Grifería monomando cuello cisne. - Incluir instalación en el lugar. 	1		\$1.100.000.-
----	-------------	--	---	---	---------------

44	SILLA DENTAL	<p>Silla Ejecutiva Fen</p> <ul style="list-style-type: none"> - Respaldo malla color negro. - Estructura ergonómica - Brazos regulables (6 alturas disponibles) - Cubierta blanda - Asiento tapizado tela color negro. 5Respaldo en malla alta calidad color negro - Apoyo lumbar en malla con regulación dinámica - Mecanismo tilt con 4 posiciones de regulación de respaldo - Base estrella nylon color negro, diámetro 640 mm con 5 ruedas de - Polipropileno - Cabecero malla regulable en inclinación - Diseñada para un peso soportado de 120 kg. - Dimensiones: <ul style="list-style-type: none"> • Asiento: ancho 50 cms x fondo 48 cms, • Ancho total 66 cms, • Profundidad total 64 cms, • Respaldo: alto 56 cm, ancho: 46 cm. • Altura asiento al suelo: mínimo 48 cms, máxima 54 cms, • Altura respaldo al suelo: mínimo 120 cms, máxima 128 cms (incluyendo cabecero). - Incluir armado de la silla. 	1		\$200.000.-
45	CAMILLA GINECOLÓGICA TT	<p>Camilla ginecológica 3 posiciones:</p> <ul style="list-style-type: none"> - Estructura de acero tubular y madera terciada 15 mm. - Diseño ergonómico y ajustable. - Medidas aprox. 190x50x70 cms. - Pintura electroestática. - Tela PVC impermeable. - Capacidad 150 kg. - Bandeja para fluidos desmontable de acero inoxidable. - Escabel regulable incorporado - Incluir armado. 	1		\$350.000.-

46	GABINETE SR	Muebles estante Farmacia <ul style="list-style-type: none">- Fabricado en melamina 18 mm, 500 ciclos.- Medidas Aprox.: 105x30x200 cms.- Color blanco,- Tapas frontal fijas.- Incluir instalación en el lugar.	2		\$590.000.-
----	-------------	---	---	---	-------------

- No se aceptarán productos con defectos de fabricación y/o transporte.
- Se evaluará y adjudicará la totalidad de los productos a un solo oferente, de acuerdo a los intereses Municipales.



PAOLA FIERRO EPUYAO
ENCARGADA UNIDAD DE SERVICIOS GENERALES
DSM PADRE LAS CASAS