






Bien	Características	Imagen referencial	Valor Unitario	cantidad	Valor Total de cantidades	Valor total + IVA
Camas	Modelo: Ortopedic Tamaño: 1.5 plaza Tipo de base: Normal Largo total: 200 cms Color colchón: Blanco Relleno colchón: Espuma D21 Resortes metálicos: Sí Tipo resortes: Espira Continua Patatas: 4 Material patatas: Metalicas desmontables			30	\$ -	\$ -
sillón de3 cuerpos	Tamaño del sillón: 3 cuerpos Material del tapiz: Poliuretano Ancho: 85 cm Alto: 75 cm Profundidad: 175 cm Color: Negro			20	\$ -	\$ -
mesa para 4 sillas	Color: Transparente • Material: Cubierta de Vidrio / Patas de Madera • Dimensiones: Largo 120 cm x Ancho 80 cm x Alto 75 cm			5	\$ -	\$ -
closet 2 puertas	Alto 183 cm Ancho 92 cm Profundidad 45 cm Dimensiones cm 183 x 92 x 45 cm Material MDP			10	\$ -	\$ -
estante de madera	Ancho: 80 cm Fondo: 28 cm Alto: 202 cm Peso máximo/repisa: 30 kg			10	\$ -	\$ -
					VALOR TOTAL	\$ -
Obligatorio						
Garantía Técnica de Mobiliario						
ADJUNTAR OFERTA TÉCNICA CON EL DETALLE DE CADA PRODUCTO, DE MANERA CONTRARIA SU OFERTA SERÁ DECLARADA INADMISIBLE						